




BIROUL ELECTORAL CENTRAL

PENTRU ALEGEREA CAMEREI DEPUTAȚILOR ȘI A SENATULUI DIN ANUL 2012

Piața Presei Libere, nr. 1, Corp B2, etaj 3, Sector 1 București
Tel: 021.314.07.61; 021.314.08.77; 021.314.07.64; 021.314.08.44
Fax: 021.314.07.63; 021.314.08.66; 021.314.09.95; 021.314.08.99
E-mail: secretariat@becparlamentare2012.ro
Site: www.becparlamentare2012.ro

1/cpv



COMUNICAT
privind participarea¹⁾ populației la
alegera Camerei Deputaților și Senatului
9 decembrie 2012
până la ora 10⁰⁰

Până la ora 10⁰⁰ și-au exprimat opțiunea, prin vot, în cadrul scrutinului electoral, 4,52% din numărul alegătorilor înscriși în listele electorale; 4,67% în mediul urban respectiv 4,32% în mediul rural.

În 17 județe, prezența la vot a fost superioară mediei calculate la nivel național. Procente mai mari s-au înregistrat în:

1. Județul Teleorman	8,38% din total alegători înscriși în liste
2. Județul Braila	7,43%
3. Județul Constanta	7,37%
4. Județul Calarasi	7,36%
5. Județul Galati	6,63%

Participare mai redusă la vot s-a înregistrat în:

1. Județul Timis	2,37% din total alegători înscriși în liste
2. Județul Sibiu	2,81%
3. Județul Arad	2,91%
4. Județul Bistrita-Nasaud	2,96%
5. Județul Cluj	3,05%

În Municipiul București prezența la vot a fost de 3,90%, situația pe sectoare a prezenței la vot fiind următoarea:

Sector 1	4,28% din total alegători înscriși în liste
Sector 2	3,95%
Sector 3	3,96%
Sector 4	3,79%
Sector 5	3,07%
Sector 6	4,28%


Rezultatele înregistrate la nivelul fiecărui județ și Municipiului București privind participarea la vot până la ora 10⁰⁰ sunt prezentate în anexe.



¹⁾ Datele au fost estimate pe baza unui eșantion reprezentativ format din 2.994 secții de votare, cu marja de eroare ±3%.

ROMÂNIA
BIROUL ELECTORAL CENTRAL

Alegeri pentru Camera Deputaților și Senat
9 decembrie 2012



PREZENȚA LA URNE - TOPUL JUDEȚELOR

ORA 10
Total

36 TELEORMAN	8.38
9 BRAILA	7.43
14 CONSTANTA	7.37
12 CALARASI	7.36
18 GALATI	6.63
38 TULCEA	6.55
30 OLT	6.31
17 DOLJ	6.01
27 MEHEDINTI	5.98
20 GORJ	5.93
23 IALOMITA	5.69
10 BUZAU	5.04
19 GIURGIU	4.94
39 VASLUI	4.88
24 IASI	4.61
29 NEAMT	4.59
16 DIMBOVITA	4.55
8 BRASOV	4.45
41 VRANCEA	4.43
25 ILFOV	4.41
31 PRAHOVA	4.35
4 BACAU	4.35
7 BOTOSANI	4.14
22 HUNEDOARA	4.13
3 ARGES	4.00
42 MUN. BUCURESTI	3.90
1 ALBA	3.85
11 CARAS-SEVERIN	3.85
40 VILCEA	3.84
28 MURES	3.77
32 SATU-MARE	3.75
5 BIHOR	3.72
35 SUCEAVA	3.69
21 HARGHITA	3.53
33 SALAJ	3.19
26 MARAMURES	3.16
15 COVASNA	3.09
13 CLUJ	3.05
6 BISTRITA-NASAUD	2.96
2 ARAD	2.91
34 SIBIU	2.81
37 TIMIS	2.37

TOTAL ȚARĂ


4.52



PREZENȚA LA URNE- TOP URBAN

		ORA 10 Urban
36	TELEORMAN	8.12
12	CALARASI	7.69
9	BRAILA	7.58
14	CONSTANTA	7.29
18	GALATI	7.21
38	TULCEA	7.17
20	GORJ	6.57
30	OLT	6.39
23	IALOMITA	6.31
27	MEHEDINTI	6.15
17	DOLJ	5.89
39	VASLUI	5.61
29	NEAMT	5.52
10	BUZAU	5.49
24	IASI	5.35
19	GIURGIU	5.28
16	DIMBOVITA	5.07
7	BOTOSANI	4.84
4	BACAU	4.70
8	BRASOV	4.67
31	PRAHOVA	4.66
25	ILFOV	4.43
40	VILCEA	4.42
22	HUNEDOARA	4.38
41	VRANCEA	4.36
32	SATU-MARE	4.28
3	ARGES	4.22
35	SUCEAVA	4.10
28	MURES	4.00
1	ALBA	3.93
42	MUN. BUCURESTI	3.90
11	CARAS-SEVERIN	3.85
5	BIHOR	3.82
26	MARAMURES	3.42
6	BISTRITA-NASAUD	3.29
2	ARAD	3.24
13	CLUJ	3.21
33	SALAJ	3.10
21	HARGHITA	3.05
34	SIBIU	2.95
15	COVASNA	2.70
37	TIMIS	2.60
	TOTAL ȚARĂ	4.67

PREZENȚA LA URNE - TOP SECTOARE BUCUREȘTI



ORA 10

SECTORUL 6	4.28
SECTORUL 1	4.28
SECTORUL 3	3.96
SECTORUL 2	3.95
SECTORUL 4	3.79
SECTORUL 5	3.07